

DAY COLLECTION

# GLASS

TARIFA TÉCNICA

**Besform**

# GLASS



El sistema GLASS utiliza puertas de vitrina para crear un programa de aparadores y módulos colgados a pared. Las mismas puertas también se pueden emplear en el programa de librerías para incorporar vitrinas al mismo.

Las puertas de vitrina son de aluminio y están construidas con la perfilera "Novo" ya utilizada en las colecciones de armarios. Se presentan en tres tipos de cristal: transparente, parsol gris y parsol bronce.

GLASS es un sistema que da carácter a los elementos de almacenamiento.

*The GLASS range uses glass doors to create a system of sideboards and wall-hung modules. The same doors can also be used in the bookcase system to incorporate display cabinets into them.*

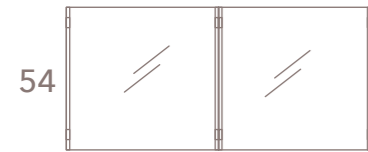
*The display cabinet doors are made of aluminium and are constructed with the "Novo" profiles already used in the wardrobe collections. They come in three types of glass: clear, grey parsol and bronze parsol.*

*GLASS is a range that gives character to storage elements.*

## Aparador vitrina puerta Novo

### colgadas sin sobre bandeja

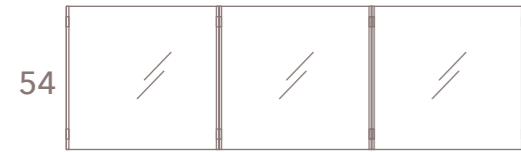
Con 1 estante interior



Ancho	Fondo 37 cm	Fondo 47 cm
	Referencia	Referencia
90	G-3200	G-3202
120	G-3201	G-3203

Hueco a partir de 90 cm con división vertical.

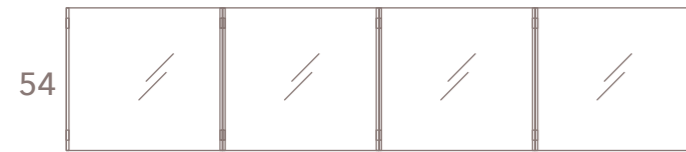
Con 2 estantes interiores



Ancho	Fondo 37 cm	Fondo 47 cm
	Referencia	Referencia
135	G-3204	G-3206
180	G-3205	G-3207

Huecos a partir de 90 cm con divisiones verticales.

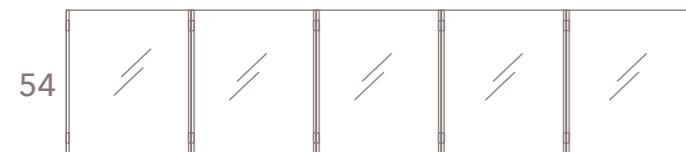
Con 2 estantes interiores



Ancho	Fondo 37 cm	Fondo 47 cm
	Referencia	Referencia
180	G-3208	G-3210
240	G-3209	G-3211

Huecos a partir de 90 cm con divisiones verticales.

Con 3 estantes interiores



Ancho	Fondo 37 cm	Fondo 47 cm
	Referencia	Referencia
225	G-3212	G-3213

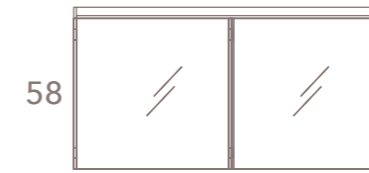
Huecos a partir de 90 cm con divisiones verticales.

Perfil metálico en Moka.

## Aparador vitrina puerta Novo

### con sobre bandeja

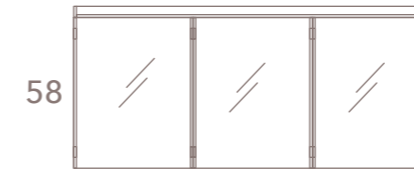
Con 1 estante interior



Ancho	Fondo 37 cm	Fondo 47 cm
	Referencia	Referencia
90	G-3214	G-3216
120	G-3215	G-3217

Hueco a partir de 90 cm con división vertical.

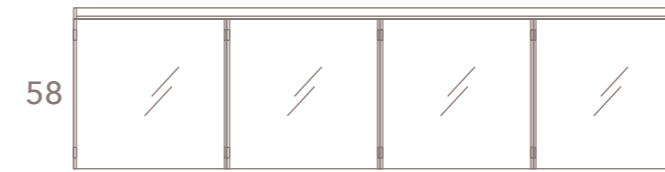
Con 2 estantes interiores



Ancho	Fondo 37 cm	Fondo 47 cm
	Referencia	Referencia
135	G-3218	G-3220
180	G-3219	G-3221

Huecos a partir de 90 cm con divisiones verticales.


Con 2 estantes interiores



Ancho	Fondo 37 cm	Fondo 47 cm
	Referencia	Referencia
180	G-3222	G-3224
240	G-3223	G-3225

Huecos a partir de 90 cm con divisiones verticales.

Con 3 estantes interiores



Ancho	Fondo 37 cm	Fondo 47 cm
	Referencia	Referencia
225	G-3226	G-3227

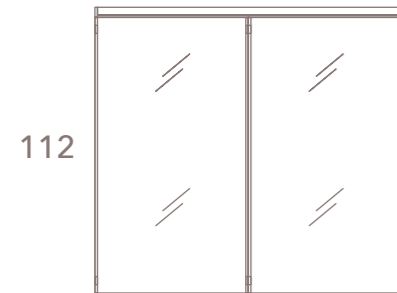
Huecos a partir de 90 cm con divisiones verticales.

Perfil metálico en Moka.

## Aparador vitrina puerta Novo

### con sobre bandeja

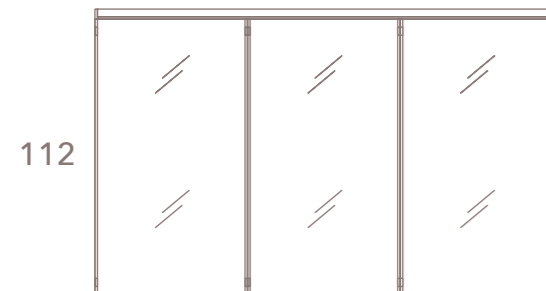
Con 2 estantes interiores



Ancho	Fondo 37 cm	Fondo 47 cm
	Referencia	Referencia
90	G-3228	G-3230
120	G-3229	G-3231

Hueco a partir de 90 cm con división vertical.

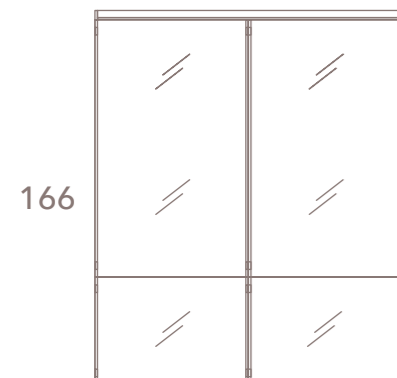
Con 4 estantes interiores



Ancho	Fondo 37 cm	Fondo 47 cm
	Referencia	Referencia
135	G-3232	G-3234
180	G-3233	G-3235

Huecos a partir de 90 cm con divisiones verticales.

Con 3 estantes interiores



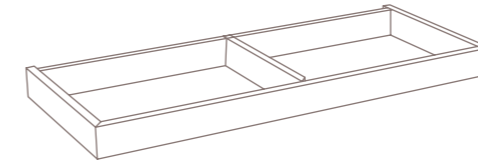
Ancho	Fondo 37 cm	Fondo 47 cm
	Referencia	Referencia
90	G-3236	G-3238
120	G-3237	G-3239

Huecos a partir de 90 cm con divisiones verticales.

Perfil metálico en Moka.

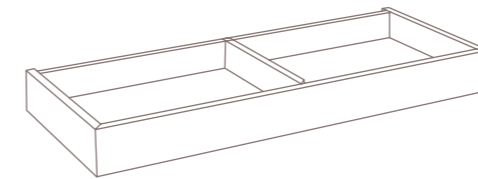
## Zócalos y cuelgues

### zócalo ingletado altura 7 cm



Ancho	Fondo 31 cm	Fondo 41 cm
	Referencia	Referencia
m. lineal	92701	92703

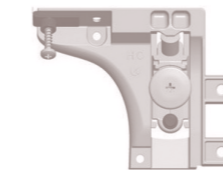
### zócalo ingletado altura 16 cm



Ancho	Fondo 25 cm
	Referencia
m. lineal	92705

### cuelgues de gran peso

recomendable para módulos altura superior a 38 cm



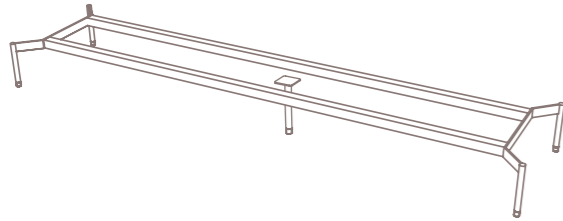
<b>1 juego</b>
<b>Referencia</b>
92711

Carga máxima por cuelgue 120 kg.  
Recomendable para cajoneras grandes.

**IMPORTANTE:** Todos los módulos se tienen que fijar a pared.

## Patas metálicas Mitra

### patas metálicas Mitra • Fondo 32,5 / 42,5 cm



Las patas base metálicas incluyen siempre sus patas adicionales correspondientes. Se recomienda siempre su instalación.



**Pata adicional**

**Referencia**

M-2873

#### Altura 9 cm

**Ancho Referencia**

hasta 90 cm	M-2850	
de 1 a 2 m	M-2851	con 1 pata central
de 2 a 3 m	M-2852	con 2 patas centrales
de 3 a 5 m	M-2853	con 4 patas centrales

#### Altura 16 cm

**Ancho Referencia**

hasta 90 cm	M-2854	
de 1 a 2 m	M-2855	con 1 pata central
de 2 a 3 m	M-2856	con 2 patas centrales
de 3 a 5 m	M-2857	con 4 patas centrales

#### Altura 24 cm

**Ancho Referencia**

hasta 90 cm	M-2858	
de 1 a 2 m	M-2859	con 1 pata central
de 2 a 3 m	M-2860	con 2 patas centrales
de 3 a 5 m	M-2861	con 4 patas centrales

#### Medida 46 x 90

**Referencia**

M-2870

#### Medida 46 x 150

**Referencia**

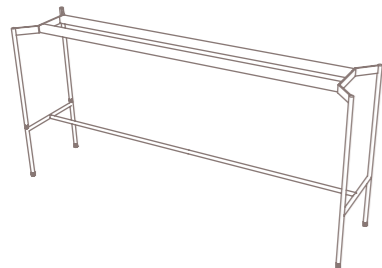

M-2871

#### Medida 70 x 150

**Referencia**

M-2872

**IMPORTANTE: Todos los módulos se tienen que fijar a pared.**



Acabado en laca mate carta Besform.

